



Profilés en PVC

La gamme de profilés en pvc à utiliser avec des carrelages en céramique est très vaste: produite en différentes épaisseurs et finitions, les profilés sont conçus individuellement pour une grande variété d'emplois. La gamme est le résultat d'années d'expérience en interaction avec des poseurs professionnels et des maîtres de projets et elle a été produite dans le respect des meilleurs standards et avec du pvc de première qualité.

Les angles Inérieurs et Extérieurs offrent une finition professionnelle, en garantissant une protection durable aux bords des carrelages. De plus, l'utilisation de finitions spéciales complète et valorise l'environnement.

Réalisés en tenant compte des exigences des poseurs, les profilés réduisent drastiquement le temps nécessaire de pose, car le poseur n'est plus contraint d'être aussi précis dans la découpe des carrelages.

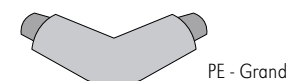
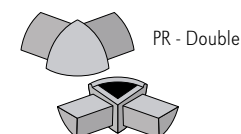
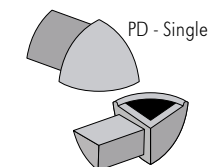
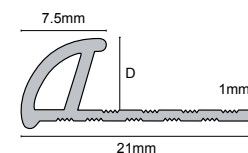
Par ailleurs le pvc utilisé par Genesis est résistant aux effets des rayons ultra violets.

Naturellement, une exposition forte et continue peut causer une légère altération de certaines couleurs.


Les profilés en pvc ont été extrudés avec des matériaux de qualité élevée. Genesis utilise uniquement du pvc pur et en aucun cas des matériaux recyclés.




CODE	FINITIONS	DESCRIPTION	W (mm)	D (mm)	L (m)	BOÎTE
ETR608	01	Profilés arrondis en PVC	6	2,5	100	
ETR608	11, 14, 16, 32, 34, 111	Profilés arrondis en PVC	6	2,5	100	
ETR808	01	Profilés arrondis en PVC	8	2,5	100	
ETR808	05, 09, 10, 11, 12, 14, 16, 19, 20, 25, 26, 29, 30, 32, 34, 56, 77, 105, 109, 111, 114	Profilés arrondis en PVC	8	2,5	100	
ETR808	62, 63, 64, 70, 72, 99, 116	Profilés arrondis en PVC	8	2,5	100	
ETR808	100, 161	Profilés arrondis en PVC	8	2,5	100	
ETR108	01	Profilés arrondis en PVC	10	2,5	60	
ETR108	09, 10, 11, 12, 14, 15, 16, 18, 20, 22, 23, 24, 25, 26, 32, 33, 34, 49, 50, 51, 52, 53, 107, 109, 111, 113, 114	Profilés arrondis en PVC	10	2,5	60	
ETR108	62, 64, 70, 72, 78, 116	Profilés arrondis en PVC	10	2,5	60	
ETR128	01	Profilés arrondis en PVC	12	2,5	60	
ETR128	07, 09, 10, 11, 13, 14, 16, 25, 32, 34, 111	Profilés arrondis en PVC	12	2,5	60	
ETR128	64, 70	Angle pour extérieurs en PVC	12	2,5	60	
PDM603	01, 10, 11, 14, 16, 25, 32, 34	Angle pour extérieurs en PVC	6			set 100 pc
PDP604	01, 10, 11, 14, 16, 25, 32, 34	Angle pour extérieurs en PVC	6			1 set 4 pc
PRM603	01	Angle pour extérieurs en PVC (Double)	6			set 100 pc
PDL803	01, 10, 11, 14, 16, 25, 32, 34	Angle pour extérieurs en PVC	8			set 100 pc
PDP804	01, 10, 11, 14, 16, 25, 32, 34		8			1 set 4 pc
PRL803	01	Angle pour extérieurs en PVC (Double)	8			set 100 pc
PER804	01	Angle pour extérieurs en PVC (Double)	8			set 50 pc
PDX103	01, 10, 11, 14, 16, 25, 32, 34	Angle pour extérieurs en PVC	10			set 100 pc
PDP104	01, 10, 11, 14, 16, 25, 32, 34	Angle pour extérieurs en PVC	10			1 set 4 pc
PRX103	01	Angle pour extérieurs en PVC (Double)	10			set 100 pc
PDX123	01, 10, 11, 14, 16, 25, 32, 34	Angle pour extérieurs en PVC	12			set 100 pc
PDP124	01, 10, 11, 14, 16, 25, 32, 34	Angle pour extérieurs en PVC	12			1 set

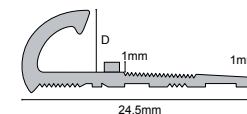


☒ Disponible jusqu'à épuisement des stock: 05, 07, 13, 15, 19, 29, 30, 56, 77, 100, 105, 114, 115, 161

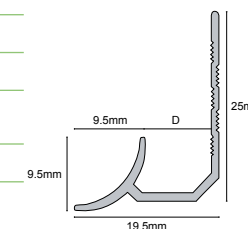




CODE	FINITIONS	DESCRIPTION	W (mm)	D (mm)	L (m)	BOÎTE
ETP908	01	Profilé arrondi en PVC avec bande rouge		9	2,5	50
ETP908	06, 36, 60, 67, 75, 77	Profilé arrondi en PVC avec bande rouge		9	2,5	50
ETP648	01	Profilé arrondi en PVC avec bande rouge		6,4	2,5	80
PCL235	01	Pièces spéciales (2int./2ext.)		9		1 set



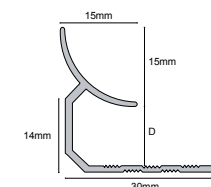
CODE	FINITIONS	DESCRIPTION	W (mm)	D (mm)	L (m)	BOÎTE
ETI090	01	Profilé Intérieur en PVC		9	2,5	50
ETI090	05, 09, 10, 11, 14, 15, 20, 24, 25, 32, 37, 76, 77, 109, 112, 113	Profilé Intérieur en PVC		9	2,5	50
ETI090	72, 78, 99, 116	Profilé Intérieur en PVC		9	2,5	50



☞ Disponible jusqu'à épuisement des stock: 05, 15, 24, 37, 72, 76, 77, 78, 99, 109, 112, 116



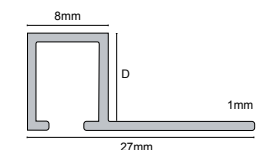
CODE	DESCRIPTION	W (mm)	D (mm)	L (m)	BOÎTE
EKI090.01	Profilé d'angle Intérieur à gorge en PVC et pièce spéciales	9	2,5	25	
PKI912.01	Angles Intérieur	9			set 50 pc
PKE912.01	Angles Extérieur	9			set 50 pc





CODE	DESCRIPTION	W (mm)	D (mm)	L (m)	BOÎTE
TPP104.01	Profilé carré en PVC	8	10	2,5	60
TPP104.32	Profilé carré en PVC	8	10	2,5	60
TPP124.01	Profilé carré en PVC	8	12	2,5	60
TPP124.32	Profilé carré en PVC	8	12	2,5	60
PTP104.01	Angle pour extérieurs set 4 pcs		10		50 set
PTP104.32	Angle pour extérieurs set 4 pcs		10		50 set
PTP124.01	Angle pour extérieurs set 4 pcs		12		50 set
PTP124.32	Angle pour extérieurs set 4 pcs		12		50 set

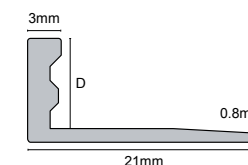
CODE	DESCRIPTION	W (mm)	D (mm)	L (m)	BOÎTE
ESP060.01	Profilé angulaire PVC	6	2,5	100	
ESP060.34	Profilé angulaire PVC	6	2,5	100	
ESP080.01	Profilé angulaire PVC	8	2,5	100	
ESP080.11	Profilé angulaire PVC	8	2,5	100	
ESP080.14	Profilé angulaire PVC	8	2,5	100	
ESP080.16	Profilé angulaire PVC	8	2,5	100	
ESP080.32	Profilé angulaire PVC	8	2,5	100	
ESP080.34	Profilé angulaire PVC	8	2,5	100	
ESP100.01	Profilé angulaire PVC	10	2,5	100	
ESP100.11	Profilé angulaire PVC	10	2,5	100	
ESP100.14	Profilé angulaire PVC	10	2,5	100	
ESP100.16	Profilé angulaire PVC	10	2,5	100	
ESP100.32	Profilé angulaire PVC	10	2,5	100	
ESP100.34	Profilé angulaire PVC	10	2,5	100	
ESP120.01	Profilé angulaire PVC	12	2,5	100	
ESP120.11	Profilé angulaire PVC	12	2,5	100	
ESP120.14	Profilé angulaire PVC	12	2,5	100	
ESP120.16	Profilé angulaire PVC	12	2,5	100	
ESP120.32	Profilé angulaire PVC	12	2,5	100	
ESP120.34	Profilé angulaire PVC	12	2,5	100	
ESP150.01	Profilé angulaire PVC	15	2,5	100	



01 White



32 Soft Cream



01 White



11 Grey



14 Buff



16 Black



32 Soft Cream



34 Soft Grey





CODE	DESCRIPTION	W (mm)	D (mm)	L (m)	BOÎTE
SOR335.01	Raccords pour baignoires et bacs à douches en PVC (rouleau)	15	15	3,5	48

CODE	DESCRIPTION	W (mm)	D (mm)	L (m)	BOÎTE
SRP250.01	Raccords pour baignoires et bacs à douches en PVC			2,5	25
SRE100.01	Extérieur - Set 5 pcs				50 set
SRI100.01	Intérieur - Set 5 pcs				50 set
SRT100.01	Intérieur 3 way - Set 5 pcs				50 set

CODE	DESCRIPTION	W (mm)	D (mm)	L (m)	BOÎTE
SBS180.01	Raccords pour baignoires et bacs à douches en PVC			1,8	25
SPS180.01	Sous carrelage			1,8	25
SMT100.01	Angle + 2 bouchons				50 set

CODE	DESCRIPTION	W (mm)	D (mm)	L (m)	BOÎTE
EVC080.01	Raccord en PVC carrelage/vinyle (Bride poingonnée)	15	8	2,5	25
EVU080.01	Raccord en PVC carrelage/vinyle (Bride pas poingonnée)	15	8	2,5	25
EVT080.01	Raccord en PVC carrelage/vinyle	15	8	2,5	25
EVT120.01	Raccord en PVC carrelage/vinyle	15	12	2,5	25
EFU080.01	Raccord en PVC carrelage/vinyle	15	8	2,5	25

